



I квартал
2026 года

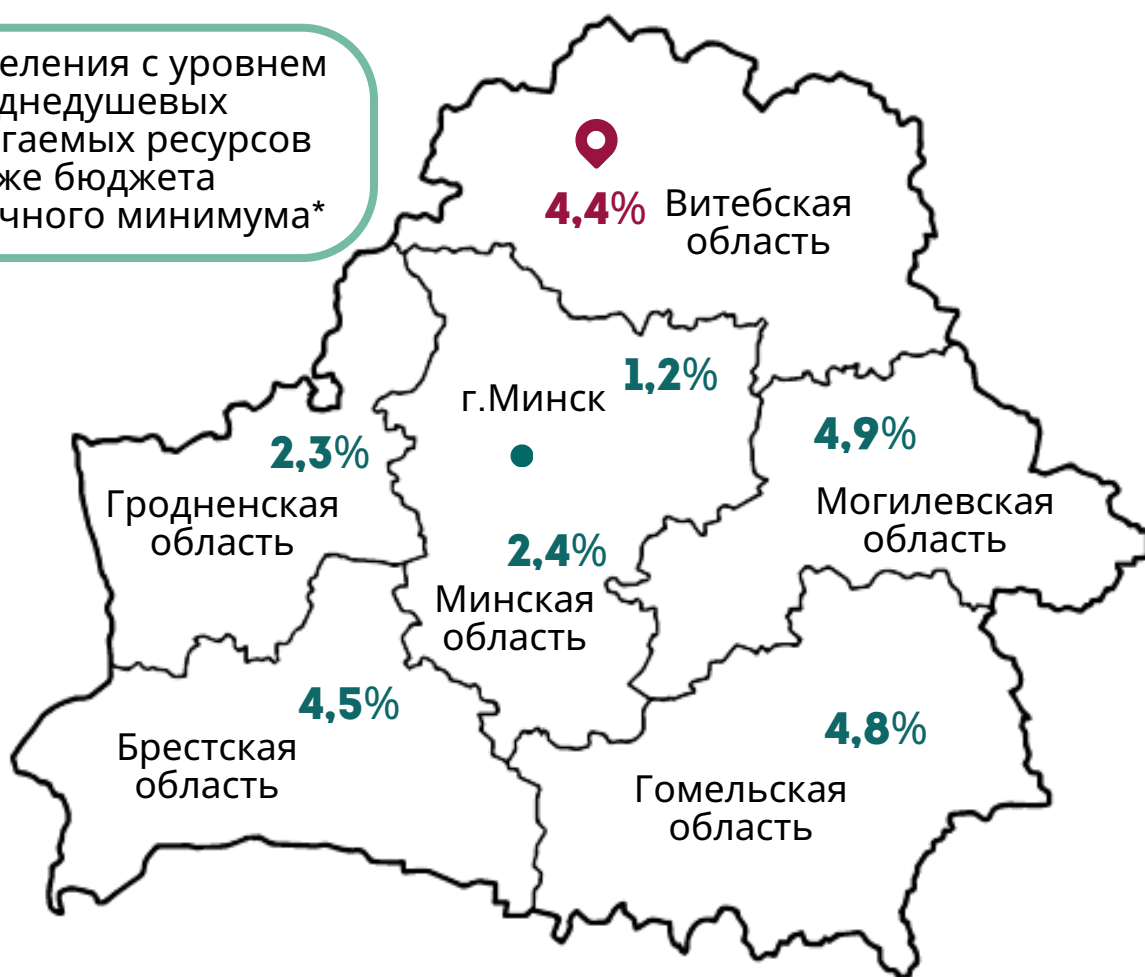


УРОВЕНЬ ЖИЗНИ НАСЕЛЕНИЯ В ВИТЕБСКОЙ ОБЛАСТИ

(ПО ДАННЫМ ВЫБОРОЧНОГО ОБСЛЕДОВАНИЯ
ДОМАШНИХ ХОЗЯЙСТВ ПО УРОВНЮ ЖИЗНИ)

Уровень малообеспеченности населения
(в процентах от общей численности населения
соответствующей группы)

Доля населения с уровнем
среднедушевых
располагаемых ресурсов
ниже бюджета
прожиточного минимума*



*Бюджет прожиточного минимума - стоимостная величина минимального набора продуктов питания, непродовольственных товаров и услуг, а также обязательные платежи и взносы (в среднем на душу населения).

Основные статьи потребительских расходов

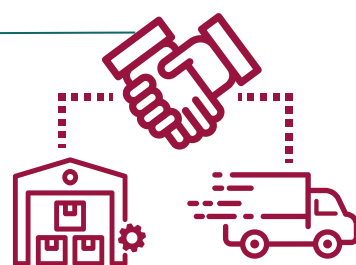
(в процентах к общему объему
потребительских расходов)



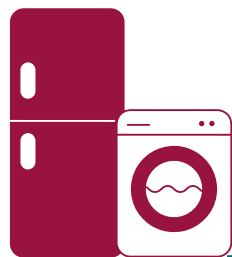
питание

38,5%

22,5%



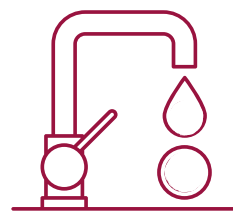
услуги



непродовольственные
товары

36,4%

6,4%




из них жилищно-
коммунальные

Актуальная информация размещена:



БАЗА
СТАТИСТИЧЕСКИХ
ДАННЫХ



При использовании информации ссылка на Главное статистическое
управление Витебской области является обязательной
© Главное статистическое управление Витебской области