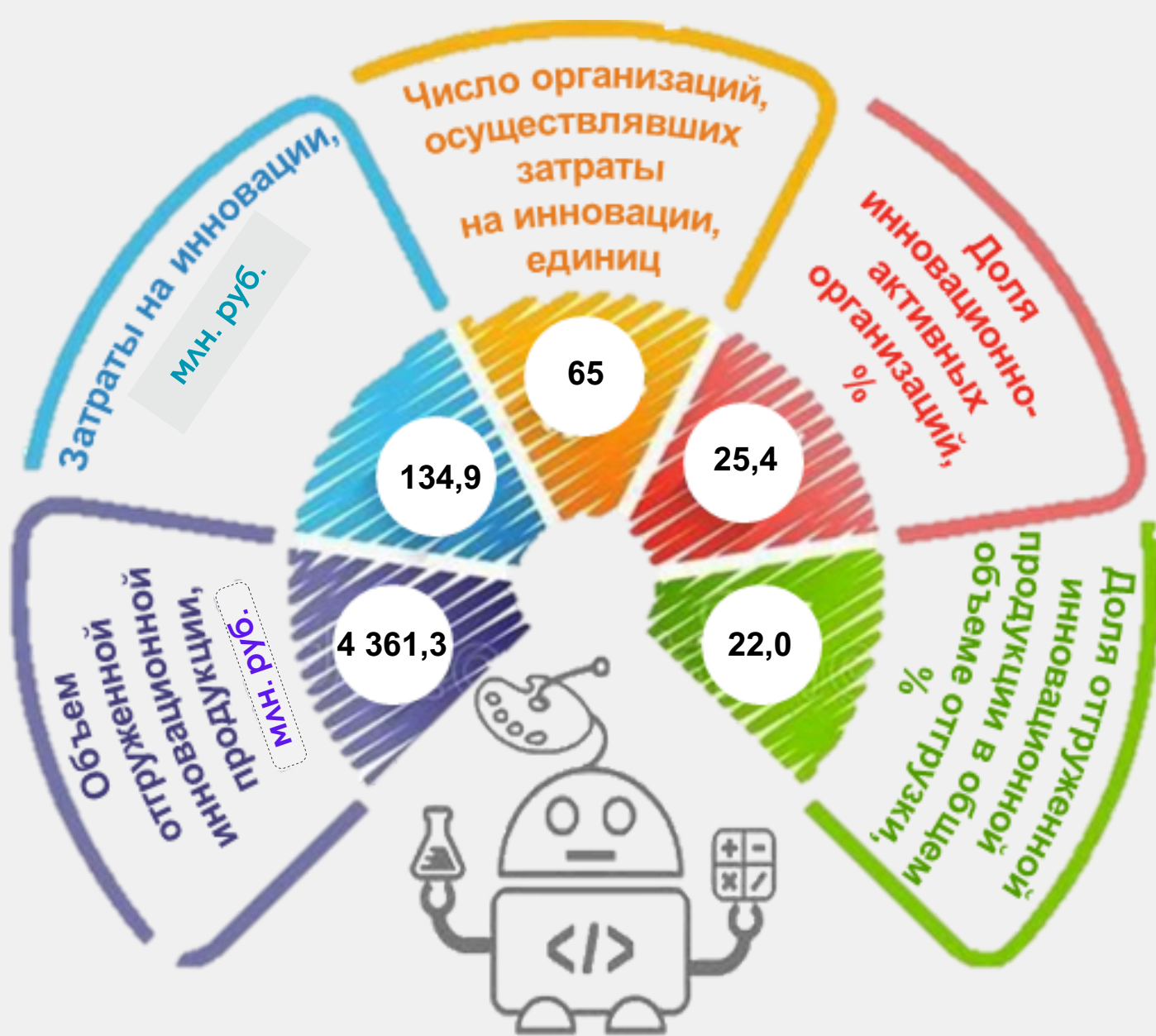




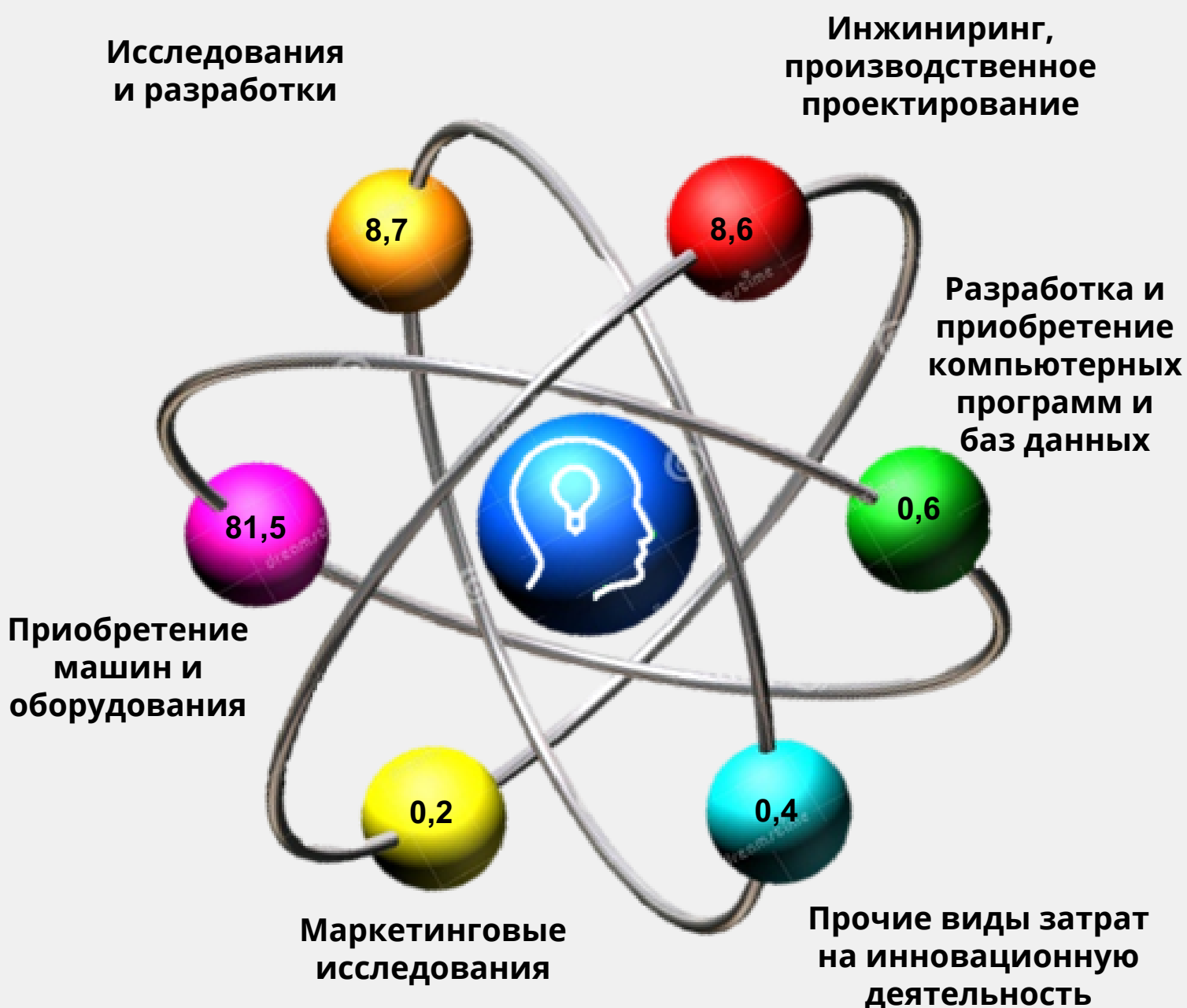
Инновационная деятельность организаций промышленности в Витебской области

2025 год

Основные показатели инновационной деятельности



Структура затрат на инновации по видам затрат (в процентах)

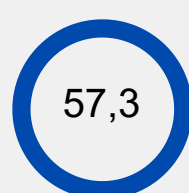


## Структура источников финансирования затрат на инновационную деятельность

(в процентах)



134,9  
млн. руб.



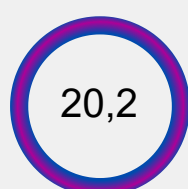
Собственные средства



Средства республиканского бюджета



Средства местного бюджета




Средства кредитов и займов



Прочие средства

## Динамика удельного веса отгруженной инновационной продукции в общем объеме отгруженной промышленной продукции

(в процентах)



Актуальная информация размещена:



БАЗА  
СТАТИСТИЧЕСКИХ  
ДАННЫХ



ЦЕЛИ  
УСТОЙЧИВОГО РАЗВИТИЯ В  
БЕЛАРУСИ



РЕГИОНАЛЬНЫЕ ПОКАЗАТЕЛИ  
ЦЕЛЕЙ  
УСТОЙЧИВОГО РАЗВИТИЯ В  
БЕЛАРУСИ

При использовании информации ссылка на Главное статистическое управление Витебской области является обязательной  
© Главное статистическое управление Витебской области

Телефон: +375 21 243 69 63  
E-mail: prom.vitebsk@belstat.gov.by

Адрес: 210015, г.Витебск,  
ул.Ленина, 10а