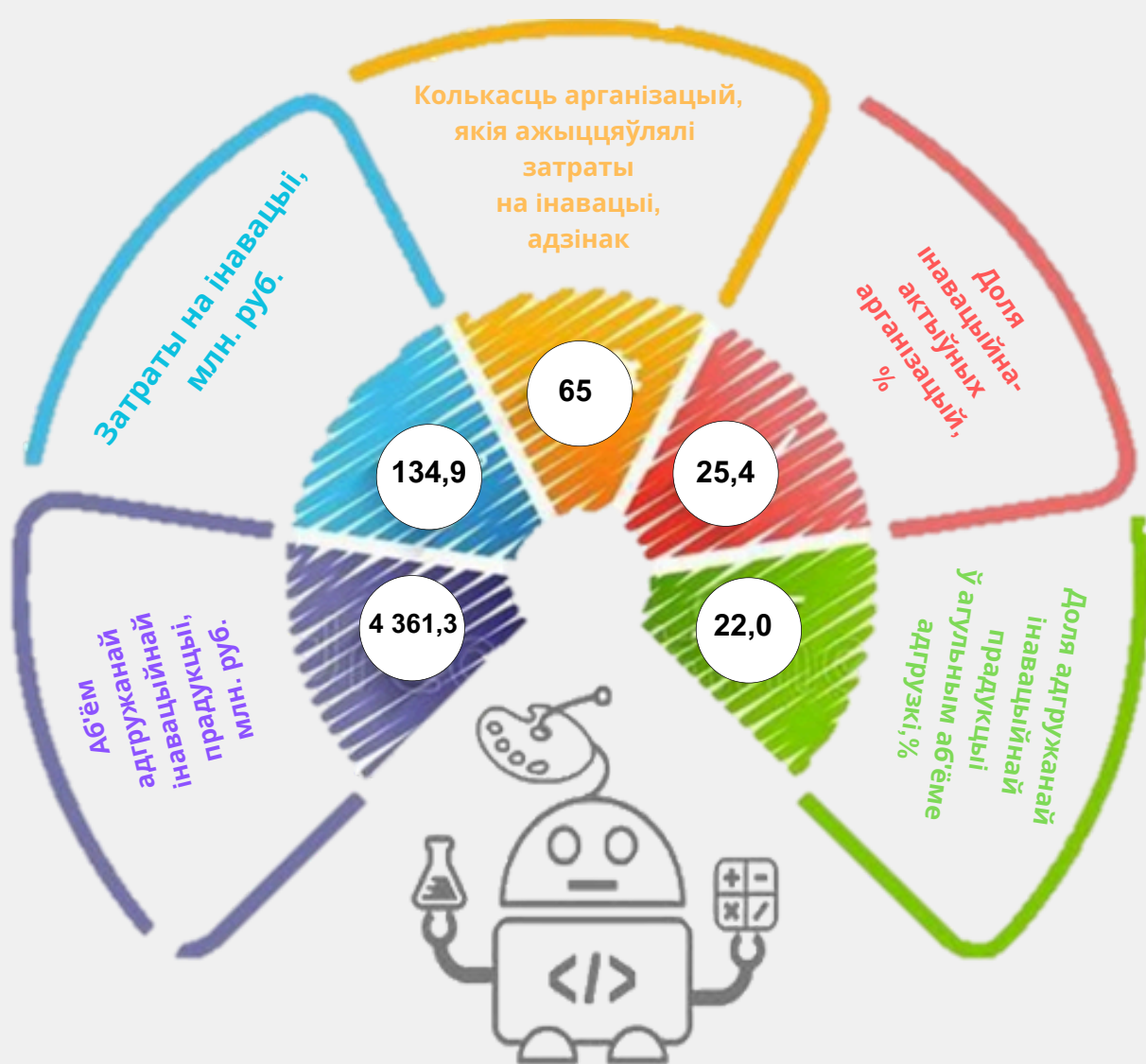




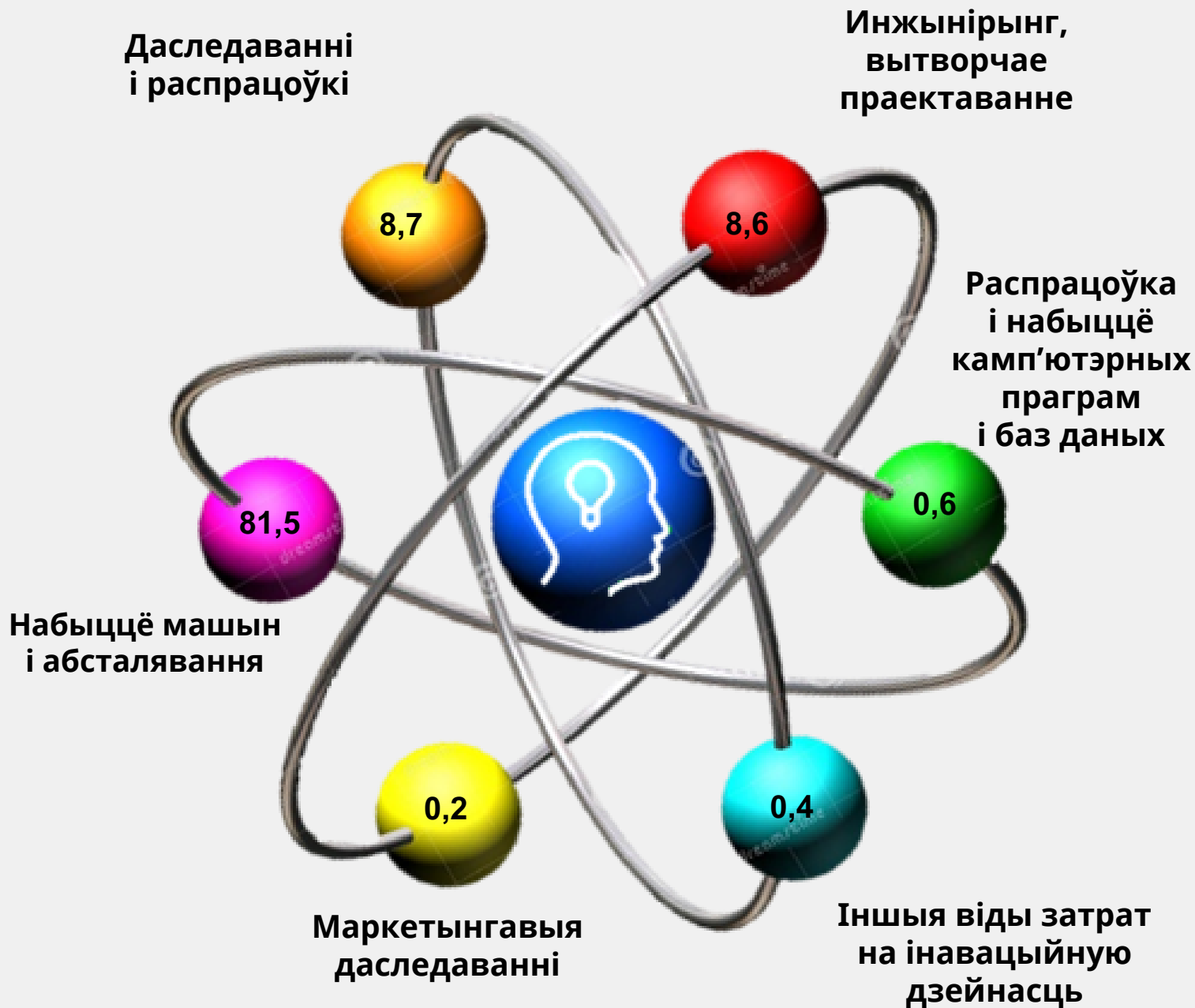
Інавацыйная дзейнасць арганізацый прамысловасці ў Віцебскай вобласці

2025 год

Асноўныя паказчыкі інавацыйнай дзейнасці



Структура затрат на інавацыі па відах затрат (у працэнтах)

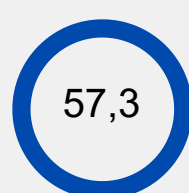


Структура крыніц фінансавання затрат на інавацыйную дзейнасць

(у працэнтах)



134,9
млн. руб.



Уласныя
сродкі



Сродкі
рэспубліканскага
бюджэту



Сродкі
мясцовага
бюджэту



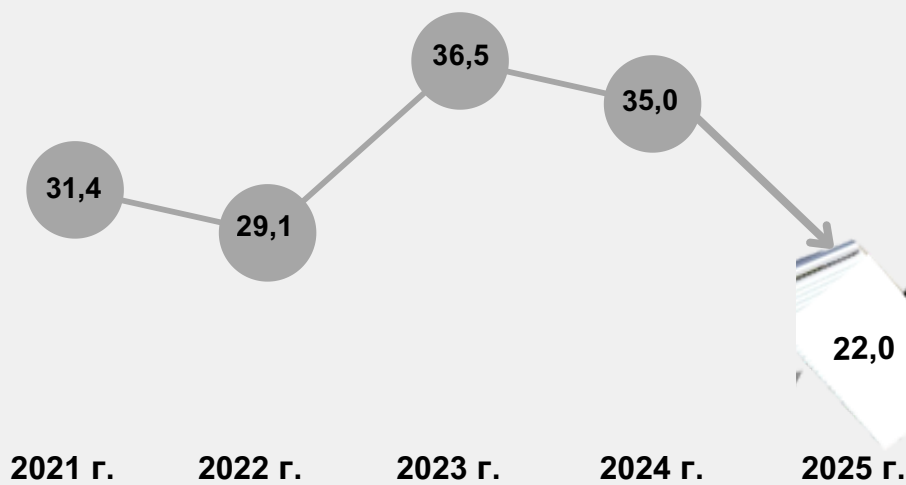
Сродкі
крэдытаў
і пазык



Іншыя
сродкі

Дынаміка ўдзельнай вагі адгружанай інавацыйнай прадукцыі ў агульным аб'ёме адгружанай прамысловай прадукцыі

(у працэнтах)



Актуальная інфармацыя размешчана:



БАЗА
СТАТЫСТЫЧНЫХ
ДАНЫХ



МЭТЫ БЕЛАРУСІ

УСТОЙЛІВАГА РАЗВІЦЦЯ У



РЭГІЯНАЛЬНЫЯ ПАКАЗЧЫКІ
МЭТ БЕЛАРУСІ

УСТОЙЛІВАГА РАЗВІЦЦЯ У

Пры выкарыстанні інфармацыі спасылка на Галоўнае статыстычнае ўпраўленне Віцебскай вобласці з'яўляецца абавязковай.

© Галоўнае статыстычнае ўпраўленне Віцебскай вобласці

Тэлефон: +375 21 243 69 63
E-mail: prom.vitebsk@belstat.gov.by

Адрас: 210015, г.Віцебск,
вул.Леніна, 10а