



2024 год

О ТУРИЗМЕ В ВИТЕБСКОЙ ОБЛАСТИ

ОРГАНИЗОВАННЫЙ ТУРИЗМ

Число организаций, осуществлявших туристическую деятельность в Витебской области (единиц)

2024 115
2023 126

Стоимость оплаченных туров (млн. рублей)




2024 95,0
2023 70,3

Въездной туризм в 2024 году

Выездной туризм в 2024 году (тыс. человек)

Внутренний туризм в 2024 году




СРЕДСТВА РАЗМЕЩЕНИЯ

Число средств размещения

Численность размещенных лиц

Предоставлено койко-суток

Номерной фонд



единиц



тыс. человек



тыс. единиц



номеров

Гостиницы и аналогичные средства размещения

2024 95 212,9 424,8 2 237
2023 91 213,4 432,4 2 204

Санаторно-курортные, оздоровительные организации и другие специализированные средства размещения

2024 104 162,6 1 146,9 3 081
2023 99 148,1 1 167,7 2 919

АГРОЭКОТУРИЗМ В 2024 ГОДУ

(по данным Министерства по налогам и сборам Республики Беларусь)

Число субъектов, единиц

186



Численность обслуженных туристов, тыс. человек

42,7


Актуальная информация размещена:



БАЗА СТАТИСТИЧЕСКИХ ДАННЫХ



ЦЕЛИ УСТОЙЧИВОГО РАЗВИТИЯ В БЕЛАРУСИ



РЕГИОНАЛЬНЫЕ ПОКАЗАТЕЛИ ЦЕЛЕЙ УСТОЙЧИВОГО РАЗВИТИЯ В БЕЛАРУСИ

Представляется в порядке информации.

При использовании информации ссылка на Главное статистическое управление Витебской области является обязательной.

© Главное статистическое управление Витебской области