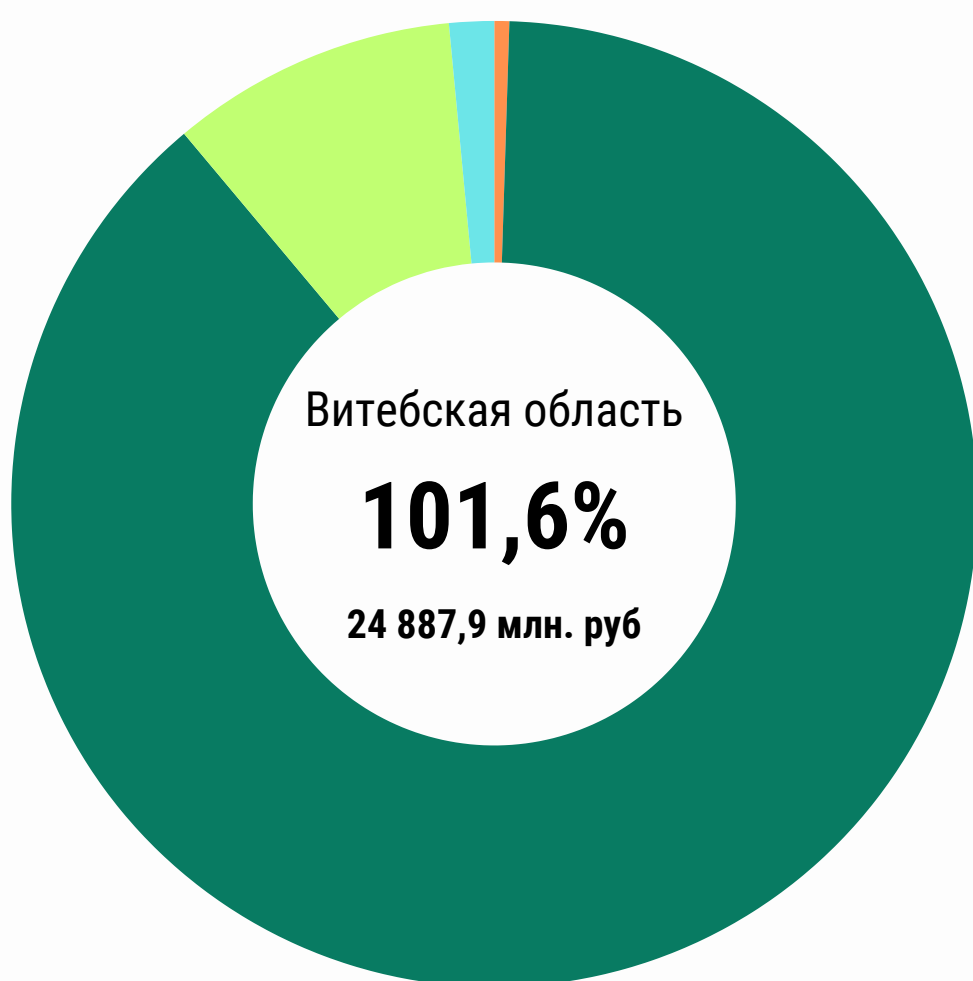




ОБЪЕМЫ ПРОМЫШЛЕННОГО ПРОИЗВОДСТВА
(В ТЕКУЩИХ ЦЕНАХ)
И ИНДЕКСЫ ПРОМЫШЛЕННОГО ПРОИЗВОДСТВА
(В СОПОСТАВИМЫХ ЦЕНАХ; В ПРОЦЕНТАХ К 2023 Г.)



ПО ВИДАМ ДЕЯТЕЛЬНОСТИ

млн.руб

доля



Горнодобывающая промышленность

121,2

116,4

0,5



Обрабатывающая промышленность

102,6

22 006,0

88,4



Снабжение электроэнергией, газом, паром, горячей водой и кондиционированным воздухом

95,7

2 395,1

9,6




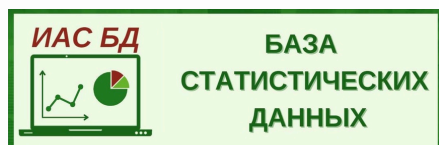
Водоснабжение, сбор, обработка и удаление отходов

101,4

370,4

1,5

Актуальная информация размещена:



Представляется в порядке информации.
При использовании информации ссылка на
Главное статистическое управление Витебской области является обязательной

Главное статистическое управление Витебской области
210601, г. Витебск, ул. Ленина, 10А
vitebsk@belstat.gov.by
+375 212 43 69 63