

Январь – май 2024 г.

Объемы промышленного производства

(в текущих ценах)

и индексы промышленного производства

(в сопоставимых ценах; в процентах к соответствующему периоду 2022 года)



Водоснабжение; сбор, обработка и удаление отходов, деятельность по ликвидации загрязнений

102,9%


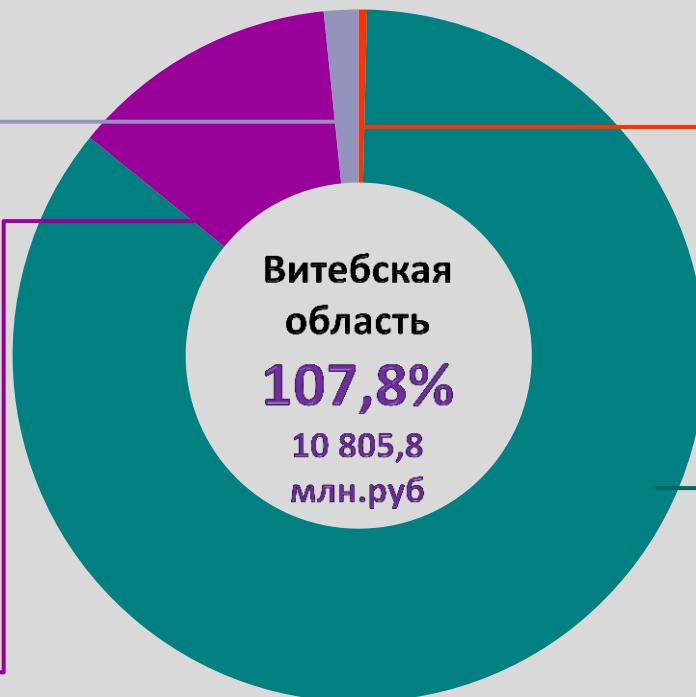

154,6 млн.руб.

Снабжение электроэнергией, газом, паром, горячей водой

и кондиционированным воздухом

98,0%

971,5 млн.руб.



Горнодобывающая промышленность

139,7%

41,6 млн.руб.



Обрабатывающая промышленность

109,7%

9 638,1 млн.руб.

При использовании информации ссылка на Главное статистическое управление Витебской области является обязательной.

©Главное статистическое управление Витебской области

Телефон: +375 212 43 69 63

E-mail: prom.vitebsk@belstat.gov.by

Адрес: 210601, г.Витебск, ул.Ленина,10а