

# Намінальная налічаная сярэдняя заработная плата работнікаў Віцебскай вобласці



сакавік 2024 года

Віцебская вобласць

Сярэдняя заработная плата - 1782,8 рубля




## Па відах эканамічнай дзейнасці (рублёў)

Сельская, лясная і рыбная  
гаспадарка



1473,0

Прамысловасць



2065,4

Будаўніцтва



2024,4

Аптовы і рознічны гандаль; рамонт  
аўтамабіляў і матацыклаў




1540,1

Транспартная дзейнасць,  
складаванне, паштовая і кур'ерская  
дзейнасць



1824,3

Паслугі па часоваму пражыванню і  
харчаванню



1219,8

Інфармацыя і сувязь



3434,7

Фінансавая і страхавая  
дзейнасць



2576,6

Аперацыі з нерухомай маёмасцю



1732,3

Прафесійная, навуковая і тэхнічная  
дзейнасць




2201,6

Дзейнасць у сферы  
адміністрацыйных і дапаможных  
паслуг



1329,3

Адукацыя



1387,1

Ахова здароўя і сацыяльныя  
паслугі



1578,0

Творчасць, спорт,  
забавы і адпачынак



1222,4

Прадастаўленне іншых  
відаў паслуг



1370,8

Пры выкарыстанні інфармацыі спасылка на Галоўнае статыстычнае ўпраўленне Віцебскай вобласці з'яўляецца абавязковай.

© Галоўнае статыстычнае ўпраўленне Віцебскай вобласці  
Тэлефон: +375 212 23 60 96  
E-mail: [trud.vitebsk@belstat.gov.by](mailto:trud.vitebsk@belstat.gov.by)

Адрас:  
210601, г. Віцебск,  
вул. Леніна, 10а