



ІНВЕСТЫЦЫЎ У АСНОЎНЫ КАПІТАЛ ВІЦЕБСКОЙ ВОБЛАСЦІ

Студзень-сакавік 2025 г.

ВЫКАРЫСТАНА ІНВЕСТЫЦЫЙ У АСНОЎНЫ КАПІТАЛ

954,2

млн. рублёў



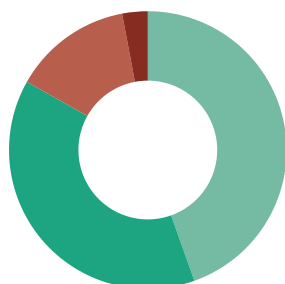
8,8%

ад агульнага аб'ёму
па рэспубліцы

Структура інвестыцый у асноўны капітал

(у % да агульнага аб'ёму інвестыцый)

па элементах тэхналагічнай структуры

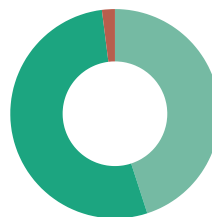


- 45,3 будаўніча-мантажныя работы
- 38,8 машыны, абсталяванне, транспартныя сродкі
- 14,0 іншыя работы і затраты
- 1,9 аб'екты інтэлектуальнай уласнасці

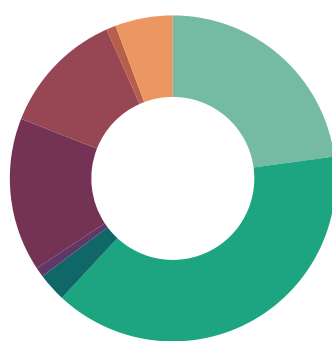
па формах уласнасці

дзяржаўная
прыватная
замежная

44,8
54,1
1,1



па крыніцах фінансавання



- 23,6 сродкі кансалідаванага бюджэту
- 41,2 уласныя сродкі арганізацый
- 0,4 пазыковыя сродкі іншых арганізацый
- 0,04 замежныя інвестыцыі (без крэдытаў (пазыкаў) замежных банкаў)
- 16,2 крэдыты (пазыкі) банкаў
- 12,7 сродкі насельніцтва
- 0,1 сродкі пазабюджэтных фондаў
- 5,7 іншыя крыніцы

Інвестыцыі па відах эканамічнай дзейнасці

(у % да агульнага аб'ёму інвестыцый)



Сельская, лясная і рыбная гаспадарка

21,4



Аперацыі з нерухомай маёмасцю (уключаючы інвестыцыі, накіраваныя на жылёвае будаўніцтва)

20,2



Апрацоўчая прамысловасць

17,3



Забеспячэнне электраэнергіяй, газам, парай, гарачай вадой і кандыцыянаваным паветрам

12,5



Транспартная дзейнасць, складзіраванне, паштовая і кур'ерская дзейнасць

10,5



Актуальная інфармацыя размешчана:



БАЗА
СТАТИСТИЧЕСКИХ
ДАНЫХ



ЦЕЛИ
УСТОЙЧИВОГО РАЗВИТИЯ В
БЕЛАРУСИ



РЕГИОНАЛЬНЫЕ ПОКАЗАТЕЛИ
УСТОЙЧИВОГО РАЗВИТИЯ В
ЦЕЛЕЙ
БЕЛАРУСИ

Пры выкарыстанні інфармацыі спасылка на Галоўнае статыстычнае ўпраўленне Віцебскай вобласці з'яўляецца абавязковай
© Галоўнае статыстычнае ўпраўленне Віцебскай вобласці