



ИНВЕСТИЦИИ В ОСНОВНОЙ КАПИТАЛ ВИТЕБСКОЙ ОБЛАСТИ

Январь-март 2025 г.

ИСПОЛЬЗОВАНО ИНВЕСТИЦИЙ В ОСНОВНОЙ КАПИТАЛ

954,2

млн. рублей



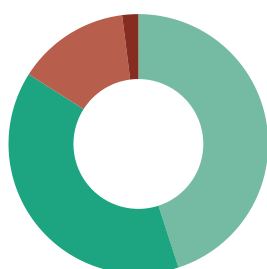
8,8%

от общего объема по республике

Структура инвестиций в основной капитал

(в % к общему объему инвестиций)

по элементам технологической структуры



45,3

строительно-монтажные работы

38,8

машины, оборудование, транспортные средства

14,0

прочие работы и затраты

1,9

объекты интеллектуальной собственности

по формам собственности

государственная

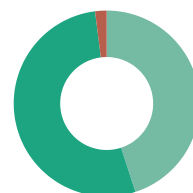
44,8

частная

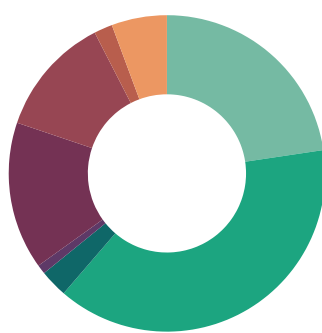
54,1

иностранная

1,1



по источникам финансирования



23,6

средства консолидированного бюджета

41,2

собственные средства организации

0,4

заемные средства других организаций

0,04

иностранные инвестиции (без кредитов (займов) иностранных банков)

16,2

кредиты (займы) банков

12,7

средства населения

0,1

средства внебюджетных фондов

5,7

прочие источники

Инвестиции по видам экономической деятельности

(в % к общему объему инвестиций)



Сельское, лесное и рыбное хозяйство

21,4



Операции с недвижимым имуществом (включая инвестиции, направленные на жилищное строительство)

20,2



Обрабатывающая промышленность

17,3



Снабжение электроэнергией, газом, паром, горячей водой и кондиционированным воздухом

12,5




Транспортная деятельность, складирование, почтовая и курьерская деятельность

10,5



Актуальная информация размещена:



ИАС БД
БАЗА
СТАТИСТИЧЕСКИХ
ДАНЫХ



ЦЕЛИ
УСТОЙЧИВОГО РАЗВИТИЯ В
БЕЛАРУСИ



РЕГИОНАЛЬНЫЕ ПОКАЗАТЕЛИ
ЦЕЛЕЙ
УСТОЙЧИВОГО РАЗВИТИЯ В
БЕЛАРУСИ

При использовании информации ссылка на Главное статистическое управление Витебской области является обязательной
© Главное статистическое управление Витебской области