



ИНВЕСТИЦИИ В ОСНОВНОЙ КАПИТАЛ ВИТЕБСКОЙ ОБЛАСТИ

2025 год

ИСПОЛЬЗОВАНО ИНВЕСТИЦИЙ В ОСНОВНОЙ КАПИТАЛ

5 138,0

млн. рублей



9,0%

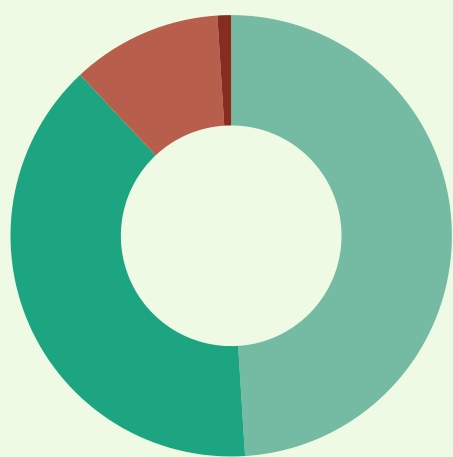


от общего объема
по республике

Структура инвестиций в основной капитал

(в % к общему объему инвестиций)

по элементам технологической структуры



48,7

строительно-монтажные
работы

39,5

машины, оборудование,
транспортные средства

10,8

прочие работы
и затраты

1,0

объекты интеллектуальной
собственности

по формам собственности

государственная

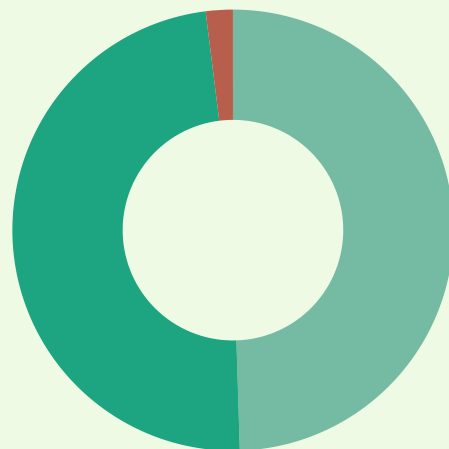
49,5

частная

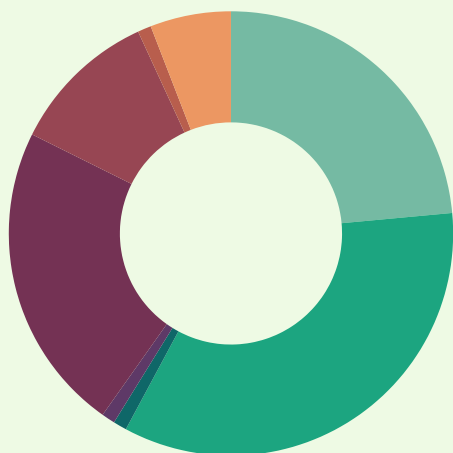
49,0

иностранная

1,5



по источникам финансирования



23,5

средства консолидированного
бюджета

34,5

собственные средства
организации

0,5

заемные средства
других организаций

0,5

иностранные инвестиции
(без кредитов (займов)
и иностранных банков)

23,4

кредиты (займы)
банков

11,3

средства
населения

0,1

средства внебюджетных
фондов

6,1

прочие источники



Инвестиции по основным видам экономической деятельности

(в % к общему объему инвестиций)



Промышленность

34,1



Сельское, лесное
и рыбное
хозяйство

19,1



Операции с недвижимым
имуществом (включая
инвестиции, направленные
на жилищное
строительство)

18,9



Транспортная деятельность,
складирование, почтовая
и курьерская деятельность

7,6



Здравоохранение
и социальные услуги

5,3



Ввод в эксплуатацию отдельных объектов социально-культурного назначения

(единиц)

4

Учреждения дошкольного
образования



4

Спортивные залы



4

Плавательные бассейны



Актуальная информация размещена:



БАЗА
СТАТИСТИЧЕСКИХ
ДАННЫХ



ЦЕЛИ
УСТОЙЧИВОГО РАЗВИТИЯ В
БЕЛАРУСИ



РЕГИОНАЛЬНЫЕ ПОКАЗАТЕЛИ
ЦЕЛЕЙ
УСТОЙЧИВОГО РАЗВИТИЯ В
БЕЛАРУСИ

При использовании информации ссылка на Главное статистическое
управление Витебской области является обязательной
© Главное статистическое управление Витебской области