



ПРАЗДНИК ТРУДА
СТАТИСТИЧЕСКИЙ ОБЗОР

“Став поистине народным, Первомай объединяет людей разных поколений, всех, кто трудится на благо Родины. Добросовестное и ответственное отношение к делу позволило белорусам выстоять в самые сложные периоды истории и построить независимое государство”

Президент Республики Беларусь А.Г.Лукашенко

ЧИСЛЕННОСТЬ ЗАНЯТЫХ В ЭКОНОМИКЕ
ВИТЕБСКОЙ ОБЛАСТИ
В 2024 ГОДУ

451,8 тыс. человек

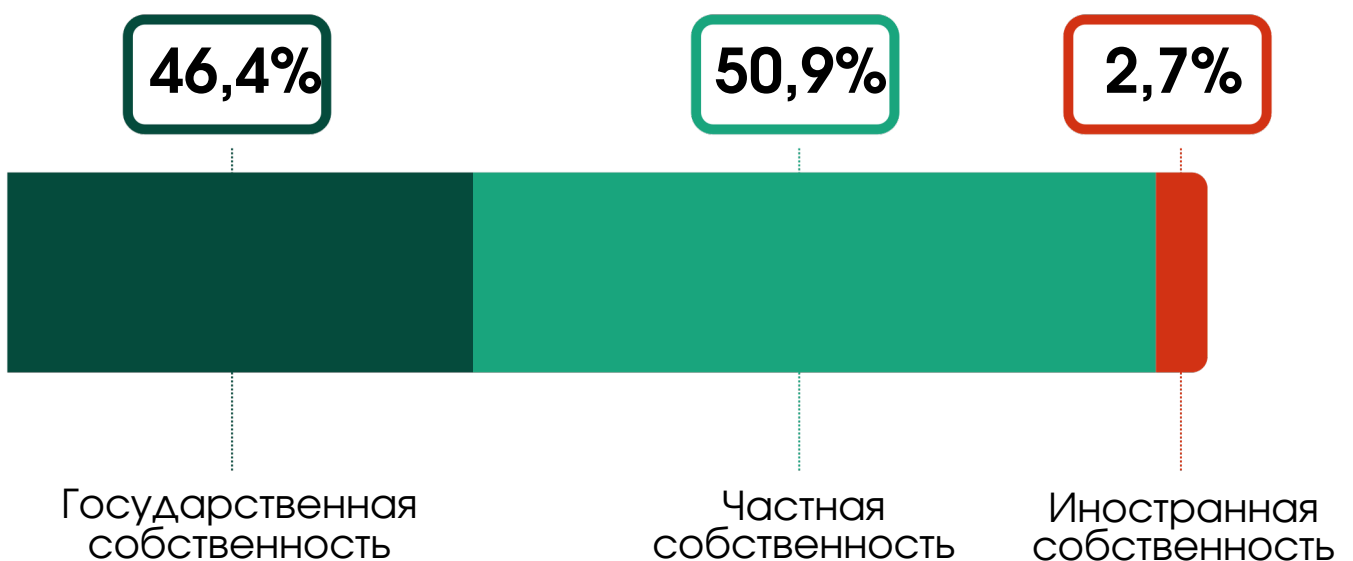


42,0%

от общей
численности
населения


ЗАНЯТОЕ НАСЕЛЕНИЕ
ПО ФОРМАМ СОБСТВЕННОСТИ
В 2024 ГОДУ

(В ПРОЦЕНТАХ К ОБЩЕЙ ЧИСЛЕННОСТИ ЗАНЯТОГО НАСЕЛЕНИЯ)



РАСПРЕДЕЛЕНИЕ ЧИСЛЕННОСТИ ЗАНЯТОГО НАСЕЛЕНИЯ В 2024 ГОДУ*

(В ПРОЦЕНТАХ К ИТОГУ)



ПО УРОВНЮ ОБРАЗОВАНИЯ



общее среднее

8,9

10,3

профессионально-
техническое

22,7

38,4

среднее специальное

29,8

21,8

высшее

37,6

27,4

ПО ВОЗРАСТУ



(В ПРОЦЕНТАХ ОТ ЧИСЛЕННОСТИ НАСЕЛЕНИЯ
СООТВЕТСТВУЮЩЕГО ВОЗРАСТА)

В трудоспособном возрасте

85,0%



Максимальный уровень занятости

в возрастной группе 45-49 лет

95,8%



В возрастной группе 15-74 года

66,7%



НОМИНАЛЬНАЯ НАЧИСЛЕННАЯ СРЕДНЯЯ
ЗАРАБОТНАЯ ПЛАТА РАБОТНИКОВ ВИТЕБСКОЙ
ОБЛАСТИ В МАРТЕ 2025 Г.




2 143,1 РУБЛЯ

+ 19,9%


к марту 2024 г.

ТОП-5
ВИДОВ ЭКОНОМИЧЕСКОЙ ДЕЯТЕЛЬНОСТИ
С НАИБОЛЬШЕЙ НОМИНАЛЬНОЙ НАЧИСЛЕННОЙ
СРЕДНЕЙ ЗАРАБОТНОЙ ПЛАТОЙ РАБОТНИКОВ

ИНФОРМАЦИЯ И СВЯЗЬ




ФИНАНСОВАЯ И
СТРАХОВАЯ ДЕЯТЕЛЬНОСТЬ




СТРОИТЕЛЬСТВО




ПРОМЫШЛЕННОСТЬ



ПРОФЕССИОНАЛЬНАЯ,
НАУЧНАЯ И ТЕХНИЧЕСКАЯ
ДЕЯТЕЛЬНОСТЬ



Еще больше информации можно найти
перейдя по ссылкам:



Представляется в порядке информации. При использовании
информации ссылка на Главное статистическое управление
Витебской области является обязательной.