



УВОД У ЭКСПЛУАТАЦЫЮ ЖЫЛЛЯ
ПА ВІЦЕБСКОЙ ВОБЛАСЦІ

Студзень-май 2026 г.

УВОД У ЭКСПЛУАТАЦЫЮ ЖЫЛЛЯ

90,6

тыс. кв. метраў
агульнай плошчы



Індывідуальных жылых дамоў

62,5

тыс. кв. метраў
агульнай плошчы

69,0%


ад агульнага ўводу



Для грамадзян,
якія знаходзяцца на ўліку маючых патрэбу
ў паляпшэнні жыллёвых умоў

16,3

тыс. кв. метраў
агульнай плошчы



18,1%


ад агульнага ўводу

з іх:

для грамадзян,
якія ажыццяўляюць жыллёвае будаўніцтва
з дзяржаўнай падтрымкай

9,0

тыс. кв. метраў
агульнай плошчы




9,9%

ад агульнага ўводу

У гарадах і пасёлках
гарадскога тыпу

56,7

тыс. кв. метраў



У сельскіх населеных
пунктах

33,9

тыс. кв. метраў



Актуальная інфармацыя размешчана:




БАЗА
СТАТЫСТЫЧНЫХ
ДАНЫХ



МЭТЫ БЕЛАРУСІ

УСТОЙЛІВАГА РАЗВІЦЦА У



РЭГІОНАЛЬНЫЯ ПАКАЗЧЫКІ
МЭТ БЕЛАРУСІ

УСТОЙЛІВАГА РАЗВІЦЦА У

Пры выкарыстанні інфармацыі спасылка на Галоўнае статыстычнае ўпраўленне Віцебскай вобласці з'яўляецца абавязковай
© Галоўнае статыстычнае ўпраўленне Віцебскай вобласці