



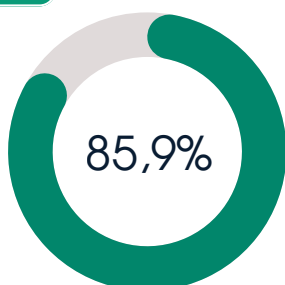
ЗАНЯТОСТЬ В ВИТЕБСКОЙ ОБЛАСТИ (по данным выборочного обследования)

2025 год

УРОВЕНЬ ЗАНЯТОСТИ

(в процентах к численности населения соответствующего возраста и пола)

по полу и типу местности



среди населения в трудоспособном возрасте¹⁾

по типу местности

село



84,1%

город



86,3%

по полу

женщины



85,9%

мужчины

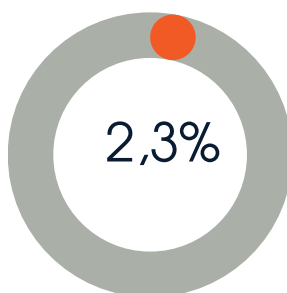


85,8%

УРОВЕНЬ БЕЗРАБОТИЦЫ

(в процентах к численности рабочей силы соответствующего возраста и пола)

по полу и типу местности



среди населения в трудоспособном возрасте¹⁾

по типу местности

село



2,6%

город



2,2%

по полу

женщины



2,3%

мужчины



2,3%

ЭТО ИНТЕРЕСНО

43,1 года

средний возраст занятых

7,2 месяца

среднее время поиска работы




¹⁾ Мужчины 16 - 63 лет, женщины 16-58 лет

Актуальная информация размещена:



БАЗА
СТАТИСТИЧЕСКИХ
ДАННЫХ



ЦЕЛИ
УСТОЙЧИВОГО РАЗВИТИЯ В
БЕЛАРУСИ



РЕГИОНАЛЬНЫЕ ПОКАЗАТЕЛИ
ЦЕЛЕЙ
УСТОЙЧИВОГО РАЗВИТИЯ В
БЕЛАРУСИ

Представляется в порядке информации.
При использовании информации ссылка на Главное статистическое управление Витебской области является обязательной.