

Малое и среднее предпринимательство в Витебской области.
Цифры и факты.

Число субъектов

малых организаций

9 912 единиц
в процентах
к итогу 17,9%



На конец 2025 года
в Витебской области
действовало

55 382

субъекта
мало и среднего
предпринимательства
(МСП)

средних организаций

217 единиц
в процентах
к итогу 0,4%



индивидуальных
предпринимателей

19 434 человек
в процентах
к итогу 35,1%



иных физических лиц,
осуществлявших индивидуальную
предпринимательскую деятельность

25 819 человек
в процентах
к итогу 46,6%



Топ 6 видов экономической деятельности по числу организаций

(в процентах к общему числу организаций МСП)



Топ 6 видов экономической деятельности по числу индивидуальных предпринимателей

(в процентах к общему числу ИП)



2025 год

Малое и среднее предпринимательство в Витебской области.
Цифры и факты.

Средняя численность

малых организаций

66 967 человек
удельный вес
в областном показателе
14,6%



средних организаций

34 805 человек
удельный вес
в областном показателе
7,6%



индивидуальных предпринимателей и привлекаемых ими физических лиц

25 563 человека
удельный вес
в областном показателе
5,5%



иных физических лиц, осуществлявших индивидуальную предпринимательскую деятельность

25 819 человек
удельный вес
в областном показателе
5,6%



За 2025 год средняя численность работников субъектов малого и среднего предпринимательства составила

153 153 человека
Удельный вес средней численности работников субъектов МСП в областном показателе за 2025 год
33,4%

Топ 6 видов экономической деятельности по средней численности работников организаций МСП и численности ИП

(в процентах к общей средней численности работников организаций МСП и численности ИП)



Топ 6 видов экономической деятельности по номинальной начисленной среднемесячной заработной плате работников организаций МСП (рублей)



Средняя численность работников субъектов малого и среднего предпринимательства - сумма средней численности работников организаций, численности физических лиц (в том числе индивидуальных предпринимателей), осуществлявших индивидуальную предпринимательскую деятельность, а также численности физических лиц, привлекаемых индивидуальными предпринимателями по трудовым и (или) гражданско-правовым договорам.





2025 год

Малое и среднее предпринимательство в Витебской области.

Цифры и факты.

Выручка

малых организаций

20 025 млн.рублей

удельный вес
в областном показателе

33,3%



За 2025 год выручка (доход) от реализации продукции, товаров, работ, услуг субъектов малого и среднего предпринимательства составила

25 461 млн. рублей

Удельный вес субъектов МСП в областном показателе за 2025 год

42,3%

средних организаций

4 141 млн.рублей

удельный вес
в областном показателе

6,9%

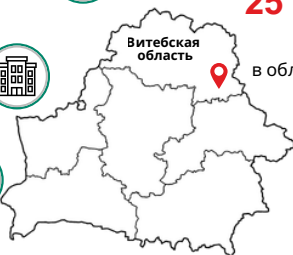


индивидуальных предпринимателей

1 061 млн.рублей

удельный вес
в областном показателе

1,8%



иных физических лиц, осуществлявших индивидуальную предпринимательскую деятельность

233 млн.рублей

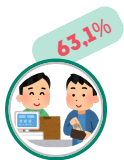
удельный вес
в областном показателе

0,4%




Топ 6 видов экономической деятельности по выручке организаций МСП и ИП

(в процентах к общей выручке организаций МСП и ИП)



Оптовая и розничная торговля; ремонт автомобилей и мотоциклов



Промышленность



Строительство



Сельское, лесное и рыбное хозяйство




Творчество, спорт, развлечения и отдых



Транспортная деятельность, складирование, почтовая и курьерская деятельность

Актуальная информация размещена:



БАЗА
СТАТИСТИЧЕСКИХ
ДАНЫХ



НАЦИОНАЛЬНАЯ СТРАТЕГИЯ
РАЗВИТИЯ
РЕСПУБЛИКИ
БЕЛАРУСИ



РЕГИОНАЛЬНЫЕ ПОКАЗАТЕЛИ
ЦЕЛЕЙ
НАЦИОНАЛЬНОЙ СТРАТЕГИИ
РАЗВИТИЯ
РЕСПУБЛИКИ
БЕЛАРУСИ

При использовании информации ссылка на Главное статистическое управление Витебской области является обязательной
© Главное статистическое управление Витебской области